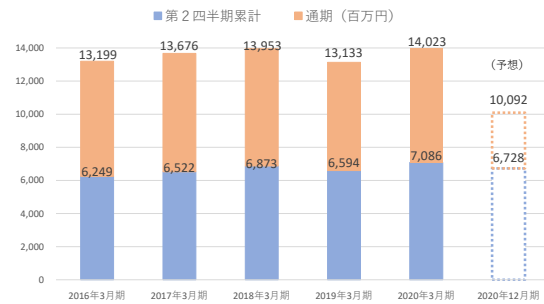


財務ハイライト

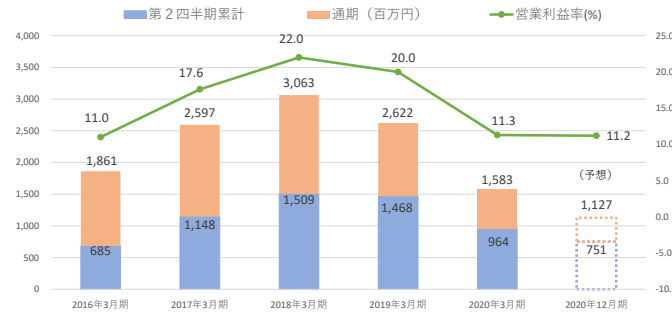
■ 連結会計年度 売上高

14,023 百万円 (前年同期比6.8%増)



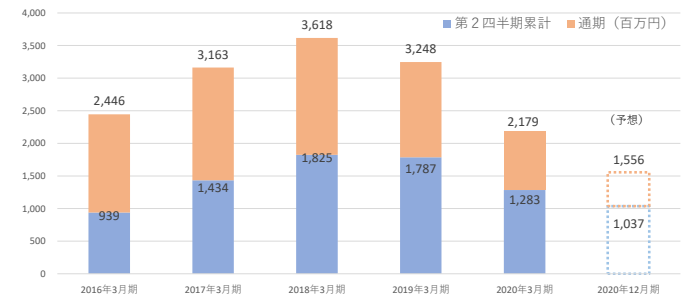
■ 連結会計年度 営業利益 / 営業利益率

1,583 百万円 (前年同期比39.6%減) / 13.6 %



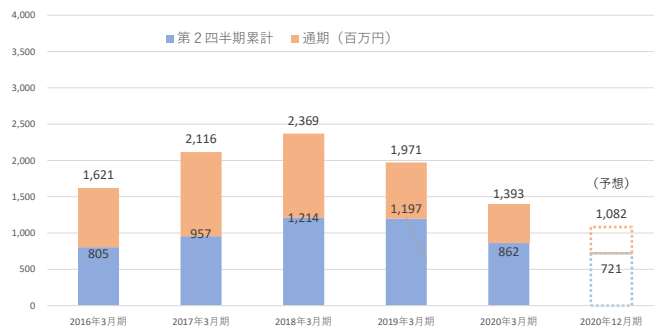
■ 連結会計年度 経常利益

2,179 百万円 (前年同期比32.9%減)



■ 親会社株主に帰属する当期純利益

1,393 百万円 (前年同期比29.3%減)

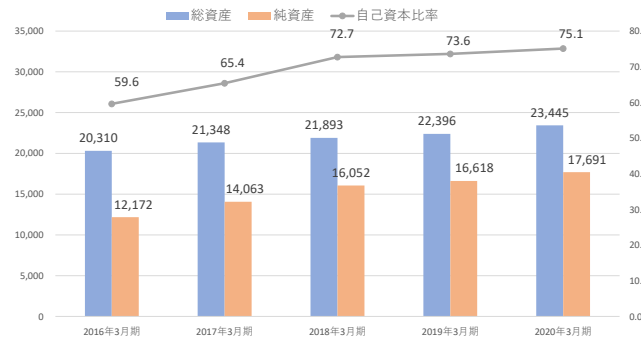


■ 総資産

23,451 百万円 (前期末比3.7%増)

■ 純資産

17,676 百万円 (前期末比3.2%増)

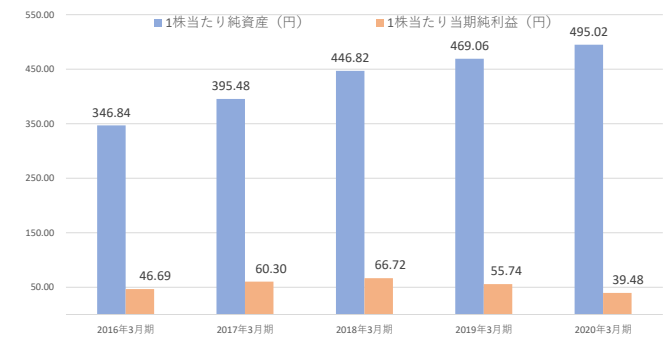


■ 1株当たり純資産

469.06円 (前期末比3.0%増)

■ 1株当たり当期純利益

55.74円 (前年同期末比27.5%減)



当社は、2016年4月1日付け及び2018年3月1日付け及び2020年1月1日付けで、普通株式1株につき2株の割合をもって株式分割を行っております。2016年3月期の期首にそれぞれの株式分割が行われたものと仮定して表記しております。